

TRADE FOCUS

2024년 44호

2025년 1/4분기 수출산업경기전망조사(EBSI)

동향분석실 허슬비 연구원

TRADE FOCUS 2024년 44호

2025년 1/4분기 수출산업경기전망조사(EBSI)

발행인 윤진식
편집인 조상현
발행처 한국무역협회 국제무역통상연구원
발행일 2024년 12월 20일
디자인·인쇄 (주)디자인여백플러스
(02-2672-1535)

등록일자 1960년 5월 26일
등록번호 2-97호

CONTENTS

00	요약	05
01	2025년 1/4분기 수출경기전망	06
	1. 전체 수출경기	06
	2. 수출 애로요인	08
02	항목별 EBSI	09
03	품목별 EBSI	10
부록 1	수출산업경기전망조사(EBSI) 개요 및 용어정리	19
부록 2	2025년 1/4분기 EBSI 표준편차 및 신뢰구간	24

본 자료는 협회 공식 의견과 다를 수 있습니다. (무단 전재 및 재배포 금지).

동향분석실 허슬비 연구원

 02-6000-5248  sb.heo@kita.or.kr



승인번호
제 360005 호

조사개요

- 조사기간 : 2024. 11. 25 ~ 12. 9 (15일간)
- 조사대상 : 2023년도 수출실적 50만 달러 이상인 한국무역협회 회원사 2,000개사
- 조사지역 : 전국 광역 자치단체
- 조사방법 : 온라인 설문
- 설문회수 : 1,010개 (회수율 50.5%)

요약

■ 2025년 1/4분기 수출산업경기전망지수(EBSI)는 96.1로 약보합세 전망






- 수출 회복에 대한 기대감으로 지난 3분기 연속 100 이상을 기록하였으나, 최근 글로벌 불확실성이 확대되며 4분기 만에 기준선 100을 소폭 하회

* 분기별 EBSI : ('24.1Q) 97.2 → (2Q) 116.0 → (3Q) 108.4 → (4Q) 103.4 → ('25.1Q) 96.1






- 품목별 편차가 확대된 가운데, 가전(52.7), 반도체(64.4) 등을 중심으로 전분기 대비 수출 여건 악화 예상

- 선박(146.4), 생활용품(137.9) 및 화학공업(121.5)의 EBSI는 전분기에 이어 높게 나타남

📈 25년 1/4분기 품목별 EBSI 기상도

기상	해당 품목
	없음
	선박(146.4), 생활용품(137.9), 자동차·자동차부품(130.7), 화학공업(121.5)
	플라스틱·고무·가죽제품(100.5), 석유제품(98.9), 무선통신기기·부품(94.0), 기계류(91.9)
	섬유·의복제품(87.9), 전기·전자제품(85.3), 농수산물(77.7), 의료·정밀·광학기기(74.8), 철강·비철금속제품(64.1), 반도체(64.4), 가전(52.7)
	없음

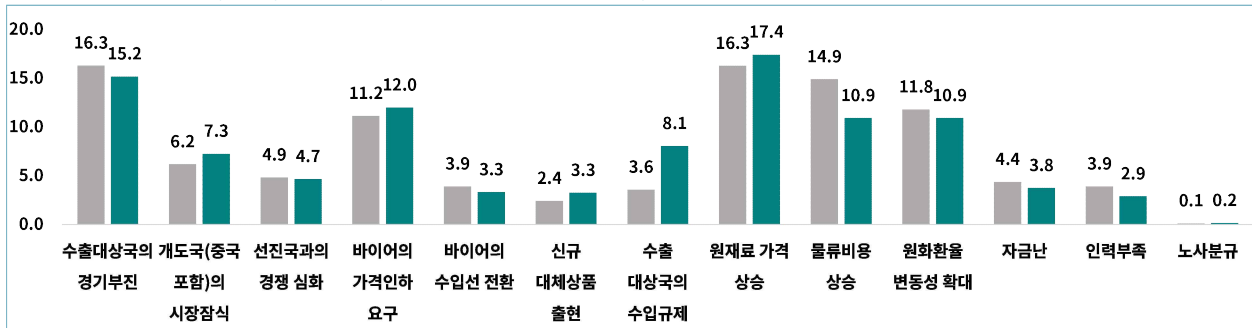
자료: 한국무역협회 국제무역통상연구원

주: : 150이상 : 110~150미만 : 90~110미만 : 50~90미만 : 50미만

■ 원재료 가격 상승, 수출대상국의 경기부진 등이 주요 수출 애로요인

📈 수출 애로요인(전망) 응답률 ('24.4분기 → '25.1분기)

(단위: 비중%)



자료: 한국무역협회 국제무역통상연구원

주: 3개 항목 복수응답

I

2025년 1/4분기 수출경기전망

01 전체 수출경기

■ 2025년 1/4분기 수출산업경기전망지수(EBSI)*는 96.1로 소폭 둔화될 전망

* 수출산업경기전망지수(Export Business Survey Index; EBSI) :

- 다음 분기 수출 경기에 대한 국내 수출기업들의 전망을 나타내는 지표

- 수출여건이 전분기와 유사할 것으로 기대되면 100, 전분기 대비 개선(악화) 예상시 100보다 큰(작은) 값을 가짐

- 지난 3분기 연속 100을 상회하였으나, 글로벌 불확실성 확대로 4분기 만에 100 이하로 하락

* 분기별 EBSI : ('24.1Q) 97.2 → (2Q) 116.0 → (3Q) 108.4 → (4Q) 103.4 → ('25.1Q) 96.1

* 월별 수출증가율(전년동기비%) : ('24.6) 5.6 → (7) 13.9 → (8) 10.9 → (9) 7.1 → (10) 4.6 → (11) 1.4

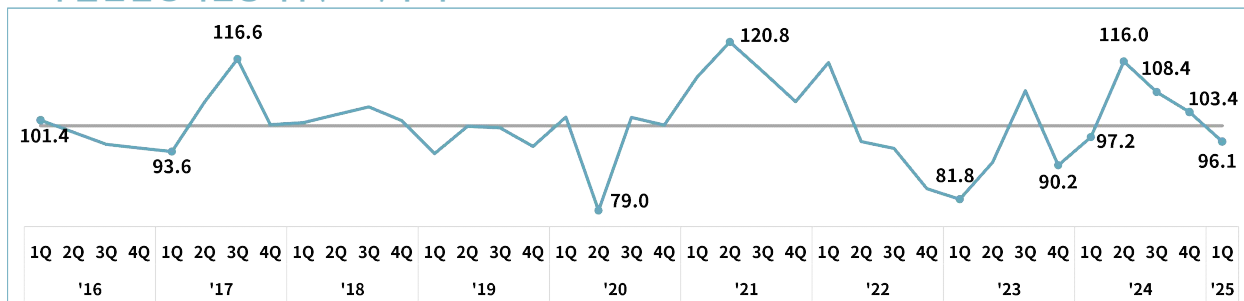
- (항목별) 수출단가(106.2)는 전분기와 비슷하거나 소폭 개선될 것으로 예상되나 수입규제·통상마찰(74.5), 수출상품 제조원가(82.7) 등 여타 9개 항목은 악화 전망

📌 세부항목별 수출산업경기전망지수(EBSI)

구분	기준	해당 항목
개선	100 이상	수출단가(106.2)
악화	100 미만	수출상담·계약(98.1), 국제물류(97.4), 설비가동률(96.4), 자금사정(95.7), 국제수급상황(94.4), 수출채산성(91.5), 수출대상국 경기(90.0), 수출상품 제조원가(82.7), 수입규제·통상마찰(74.5)

자료: 한국무역협회 국제무역통상연구원

📌 수출산업경기전망지수(EBSI) 추이



자료: 한국무역협회 국제무역통상연구원

■ (품목별) 15개 품목 중 선박, 자동차·자동차부품을 비롯한 5개 품목은 2025년 1분기 중 수출 여건이 개선될 전망이나, 가전과 반도체 등은 악화 예상

- 최근 5개 분기 조사 중 품목별 수출산업경기전망지수(EBSI) 편차가 가장 큰 것으로 나타남
 - (선박) 컨테이너선, LNG선 중심으로 수출 확대 및 선박 가격 상승으로 호조세 5분기 연속 지속
 - (자동차·자동차부품) HEV 수요 증가 및 북미 지역 위주 수출 호조 지속
 - (가전) 주요 수출대상국인 북미·유럽의 수요가 악화되며 수출 경기 부진 우려
 - (반도체) 중국의 범용 D램 수출이 늘면서 경합이 심화되고, 스마트폰·PC 등 전방산업 재고가 증가하며 가격 하방 압력 확대

📌 품목별 수출산업경기전망지수(EBSI)

		2024년				2025년
		1/4분기	2/4분기	3/4분기	4/4분기	1/4분기
1차산업		97.1	98.8	108.5	103.7	77.7
	농수산물	97.1	98.8	108.5	103.7	77.7
경공업		113.7	100.7	94.8	108.3	109.7
	플라스틱·고무·가죽제품	122.2	98.6	81.4	109.1	100.5
	섬유·의복제품	92.5	91.4	92.1	89.1	87.9
	생활용품	103.1	109.0	123.5	114.6	137.9
중화학공업		95.1	117.8	109.7	103.0	95.2
	석유제품	67.8	99.4	71.8	70.6	98.9
	화학공업	92.6	105.0	100.3	113.8	121.5
	철강·비철금속제품	92.8	90.7	112.3	66.2	64.1
	기계류	92.5	96.0	106.0	79.6	91.9
	가전	100.0	99.4	100.8	97.5	52.7
	전기·전자제품	90.5	115.6	106.6	104.2	85.3
	무선통신기기·부품	110.9	115.3	104.3	99.6	94.0
	반도체	103.4	148.2	125.2	135.2	64.4
	자동차·자동차부품	102.4	124.5	117.3	98.7	130.7
	선박	113.3	127.6	139.8	146.7	146.4
	의료·정밀·광학기기	116.8	107.8	118.5	104.7	74.8
전산업		97.2	116.0	108.4	103.4	96.1

자료: 한국무역협회 국제무역통상연구원
주: 수출경기전망지수 상위 3개 품목은 붉은색, 하위 3개 품목은 파란색 음영 표시

02 수출 애로요인

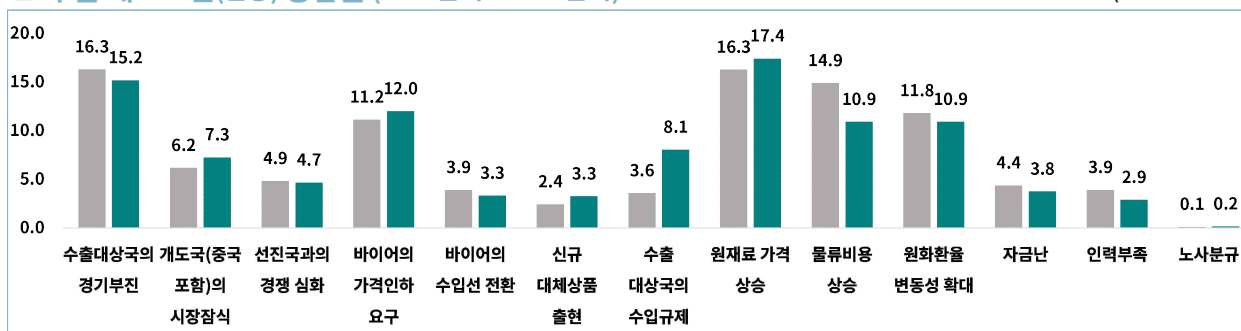
■ 원재료 가격 상승(17.4%), 수출대상국 경기부진(15.2%) 등이 주요 애로요인

* 조사는 12/9일 종료되었으나, 92.7%의 응답이 12/4일 이전 제출되어 환율 변동성 응답이 과소 측정되었을 수 있음

- 수출대상국의 수입규제(+4.5%p)는 전분기 대비 심화될 것으로 예상되나 물류비 상승(-4.0%p) 우려는 완화될 전망

📌 수출 애로요인(전망) 응답률 ('24.4분기→'25.1분기)

(단위 : 비중%)



자료: 한국무역협회 국제무역통상연구원

주: 3개 항목 복수응답

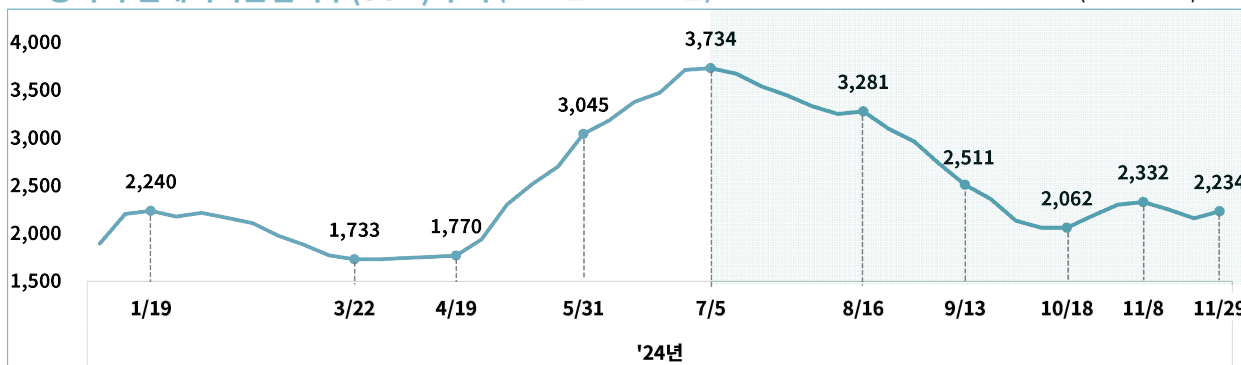
- (수입규제) 트럼프 2기 행정부 출범 이후 수입규제가 대폭 확대될 것으로 예상되며 수출 환경 악화 전망

- 미국의 보편관세 부과 및 대중 수출통제 등 각국의 자국 우선주의 심화

- (국제물류) 상하이 컨테이너운임지수(SCFI)는 지난 7월부터 하락세가 지속되어 11월 말 2,234달러 수준으로 마감

📌 상하이 컨테이너운임지수(SCFI) 추이 ('24.1월→'24.11월)

(단위 : 달러/TEU)



자료: Bloomberg



항목별 EBSI

■ 10개 항목 중 수입규제·통상마찰, 수출상품 제조원가 등 9개 항목에서 수출 여건 악화

- 대부분 항목이 100 이하를 기록한 가운데, 각국의 자국우선주의 심화 우려로 수입규제·통상마찰(74.5) 여건 악화 응답이 가장 두드러짐
 - (품목별) 철강·비철금속제품(40.8)과 가전(49.6)에서 수입규제·통상마찰 우려가 가장 크게 나타남
- 수출단가(106.2)는 전분기와 비슷하거나 소폭 개선될 전망
 - (품목별) 특히 석유제품(145.2)과 자동차·자동차부품(130.6)에서 수출단가 개선 기대감이 높았음

📈 항목별 수출산업경기전망지수(EBSI)

설문항목	기간	2024년				2025년
		1/4분기	2/4분기	3/4분기	4/4분기	1/4분기
수출상담·계약		108.3	107.9	116.7	105.5	98.1
제조원가		100.3	103.0	87.5	111.9	82.7
수출단가		95.3	117.0	112.4	93.0	106.2
수출채산성		83.7	111.5	97.5	102.7	91.5
수출대상국 경기		90.3	117.3	115.6	97.8	90.0
국제물류		98.6	98.7	86.4	90.8	97.4
국제수급상황		101.0	106.7	97.5	105.4	94.4
수입규제·통상마찰		90.2	103.5	73.5	83.1	74.5
설비가동률		97.1	109.6	115.6	120.7	96.4
자금사정		94.6	114.2	107.6	115.1	95.7

자료: 한국무역협회 국제무역통상연구원











III 품목별 EBSI

01 농수산물

■ 농수산물 EBSI는 77.7로 전분기 대비 수출 여건이 상당폭 악화될 것으로 예상

- 제조원가(73.5) 상승이 우려되나 수출상담·계약(95.2)은 전분기와 비슷할 전망
- 원재료 가격 상승(19.3)과 원화 환율 변동성 확대(15.1)가 최대 애로사항

📌 농산물 EBSI 및 수출 애로사항

수출상담·계약	제조원가	수출단가	수출채산성	수출국 경기
 95.2	 73.5	 84.5	 80.9	 79.0
국제물류	국제수급상황	수입규제·통상마찰	설비가동률	자금 사정
 74.1	 74.2	 77.1	 91.7	 80.2

주 :  150이상  110~150미만  90~110미만  50~90미만  50미만

1/4분기
수출애로사항(%)

① 원재료 가격 상승 (19.3)
③ 물류비용 상승 (14.7)






② 원화 환율 변동성 확대 (15.1)

02 플라스틱·고무·가죽제품

■ 플라스틱·고무·가죽제품 EBSI는 100.5로 수출 경기가 전분기와 비슷할 전망

- 수출단가(102.2) 등은 유사한 흐름이 이어지겠으나 자금사정(80.1) 우려 심화
- 원재료 가격 상승(17.4)과 수출대상국의 경기부진(15.1)이 주요 애로사항

📌 플라스틱·고무·가죽제품 EBSI 및 수출 애로사항

수출상담·계약	제조원가	수출단가	수출채산성	수출국 경기
 104.5	 94.3	 102.2	 101.4	 115.4
국제물류	국제수급상황	수입규제·통상마찰	설비가동률	자금 사정
 96.9	 102.2	 86.9	 80.3	 80.1

주 :  150이상  110~150미만  90~110미만  50~90미만  50미만

1/4분기
수출애로사항(%)

① 원재료 가격 상승 (17.4)
③ 물류비용 상승 (14.2)

② 수출대상국의 경기부진 (15.1)



03 섬유·의복제품

■ 섬유·의복제품 EBSI는 87.9로 수출 경기가 악화될 것으로 예상

- 국제수급상황(52.3), 국제물류(52.8) 등 전반적인 여건이 위축될 전망
- 원재료 가격 상승(19.7)과 바이어의 가격인하 요구(15.5)가 최대 애로사항

☞ 섬유·의복제품 EBSI 및 수출 애로사항

수출상담·계약	제조원가	수출단가	수출채산성	수출국 경기
 91.8	 77.2	 84.4	 89.3	 83.1
국제물류	국제수급상황	수입규제·통상마찰	설비가동률	자금 사정
 52.8	 52.3	 53.7	 53.6	 53.8

주 :  150이상  110~150미만  90~110미만  50~90미만  50미만





1/4분기 수출애로사항(%)	① 원재료 가격 상승 (19.7) ③ 물류비용 상승 (13.9)	② 바이어의 가격인하 요구 (15.5)
--------------------	--	-----------------------



04 생활용품

■ 생활용품 EBSI는 137.9로 수출 여건이 크게 개선될 것으로 기대

- 수출상담·계약(140.3)은 긍정적 흐름이 예상되나 수입규제·통상마찰(88.9) 부담은 심화
- 원재료 가격 상승(14.6)과 수출대상국의 경기부진(13.2)이 주요 애로사항

☞ 생활용품 EBSI 및 수출 애로사항

수출상담·계약	제조원가	수출단가	수출채산성	수출국 경기
 140.3	 92.0	 118.7	 123.7	 105.0
국제물류	국제수급상황	수입규제·통상마찰	설비가동률	자금 사정
 92.0	 93.1	 88.9	 124.2	 125.1

주 :  150이상  110~150미만  90~110미만  50~90미만  50미만







1/4분기 수출애로사항(%)	① 원재료 가격 상승 (14.6) ③ 물류비용 상승 (11.9)	② 수출대상국의 경기부진 (13.2)
--------------------	--	----------------------






05 석유제품

■ 석유제품 EBSI는 98.9로 수출 경기가 전분기와 유사할 것으로 예상

- 수출단가(145.2)는 개선될 전망이나 수입규제·통상마찰(52.8)은 악화 전망
- 수출대상국의 경기부진(25.0)과 원재료 가격 상승(16.7)이 최대 애로사항

☞ 석유제품 EBSI 및 수출 애로사항

수출상담·계약	제조원가	수출단가	수출채산성	수출국 경기
 97.8	 98.9	 145.2	 145.2	 99.0
국제물류	국제수급상황	수입규제·통상마찰	설비가동률	자금 사정
 96.8	 99.0	 52.8	 99.1	 99.0

주 :  150이상  110~150미만  90~110미만  50~90미만  50미만

1/4분기
수출애로사항(%)





- ① 수출대상국의 경기부진 (25.0) ② 원재료 가격 상승 (16.7)
③ 원화 환율 변동성 확대 (12.5)






06 화학공업

■ 화학공업 EBSI는 121.5로 수출 여건이 상당폭 개선될 전망

- 수입규제·통상마찰(58.9) 심화에도 불구하고 설비가동률(114.0)은 회복세를 보일 것으로 예상
- 원재료 가격 상승(16.4)과 수출대상국 경기부진(13.6)이 주요 애로사항

☞ 화학공업 EBSI 및 수출 애로사항

수출상담·계약	제조원가	수출단가	수출채산성	수출국 경기
 96.3	 78.1	 99.2	 65.9	 93.8
국제물류	국제수급상황	수입규제·통상마찰	설비가동률	자금 사정
 88.1	 91.2	 58.9	 114.0	 94.9

주 :  150이상  110~150미만  90~110미만  50~90미만  50미만

1/4분기
수출애로사항(%)










- ① 원재료 가격 상승 (16.4) ② 수출대상국의 경기부진 (13.6)
③ 바이어의 가격인하 요구 (13.6)

07 철강·비철금속제품

■ 철강·비철금속 제품 EBSI는 64.1로 전분기 대비 수출 경기가 크게 악화될 것으로 예상

- 국제물류(116.1)는 개선될 전망이나 수출채산성(34.9), 수입규제·통상마찰(40.8) 등은 악화
- 원재료 가격 상승(17.9)과 수출대상국의 경기부진(16.8)이 최대 애로사항

☞ 철강·비철금속 제품 EBSI 및 수출 애로사항

수출상담·계약	제조원가	수출단가	수출채산성	수출국 경기
 94.1	 67.2	 72.9	 34.9	 85.4
국제물류	국제수급상황	수입규제·통상마찰	설비가동률	자금 사정
 116.1	 111.9	 40.8	 92.3	 89.1

주 :  150이상  110~150미만  90~110미만  50~90미만  50미만

1/4분기
수출애로사항(%)

① 원재료 가격 상승 (17.9)
③ 바이어의 가격인하 요구 (11.4)

② 수출대상국의 경기부진 (16.8)

08 기계류

■ 기계류 EBSI는 91.9로 수출 경기가 소폭 둔화될 전망

- 수출국 경기(102.2)는 전분기와 유사하겠으나 수입규제·통상마찰(79.7) 항목에서 부정적 응답이 많았음
- 원재료 가격 상승(15.9)과 수출대상국의 경기부진(15.7)이 주요 애로사항

☞ 기계류 EBSI 및 수출 애로사항

수출상담·계약	제조원가	수출단가	수출채산성	수출국 경기
 101.2	 93.1	 98.8	 84.3	 102.2
국제물류	국제수급상황	수입규제·통상마찰	설비가동률	자금 사정
 94.3	 92.8	 79.7	 96.0	 95.9

주 :  150이상  110~150미만  90~110미만  50~90미만  50미만

1/4분기
수출애로사항(%)

① 원재료 가격 상승 (15.9)
③ 원화 환율 변동성의 확대 (12.1)

② 수출대상국의 경기부진 (15.7)











09 가전

■ 가전 EBSI는 52.7로 전 산업 중 역성장 우려가 가장 큰 것으로 나타남

* EBSI는 50 단위의 응답(하한 0, 상한 200)으로 조사되어, 50의 경우 '전분기와 유사', '매우 부진' 사이의 수준을 의미

- 설비가동률(99.6)은 전분기와 유사했으나 수입규제·통상마찰(49.6) 우려는 심화
- 원재료 가격 상승(24.1)과 수출대상국의 경기부진(18.4)이 최대 애로사항

📌 가전 EBSI 및 수출 애로사항

수출상담·계약	제조원가	수출단가	수출채산성	수출국 경기
 52.8	 52.3	 53.7	 53.6	 53.8
국제물류	국제수급상황	수입규제·통상마찰	설비가동률	자금 사정
 97.5	 51.8	 49.6	 99.6	 54.4

주:  150이상  110~150미만  90~110미만  50~90미만  50미만

1/4분기
수출애로사항(%)

① 원재료 가격 상승 (24.1)
③ 물류비용 상승 (13.8)











② 수출대상국의 경기부진 (18.4)

10 전기·전자제품

■ 전기·전자제품 EBSI는 85.3으로 수출 여건이 악화될 전망

- 수출국 경기(100.2)는 큰 변동이 없을 전망이나 수입규제·통상마찰(52.5) 부담은 가중
- 원재료 가격 상승(19.9)과 수출대상국의 경기부진(13.4)이 주요 애로사항

📌 전기·전자제품 EBSI 및 수출 애로사항

수출상담·계약	제조원가	수출단가	수출채산성	수출국 경기
 90.4	 75.2	 88.8	 78.7	 100.2
국제물류	국제수급상황	수입규제·통상마찰	설비가동률	자금 사정
 88.1	 79.2	 52.5	 80.3	 91.2

주:  150이상  110~150미만  90~110미만  50~90미만  50미만

1/4분기
수출애로사항(%)

① 원재료 가격 상승 (19.9)
③ 바이어의 가격인하 요구 (13.0)



② 수출대상국의 경기부진 (13.4)


11 무선통신기기·부품

■ 무선통신기기·부품 EBSI는 94.0으로 전분기 대비 수출 경기 소폭 악화 예상

- 자금사정(104.0)은 전분기와 유사 내지는 소폭 개선되겠으나 수입규제·통상마찰(89.0) 우려 응답이 많았음
- 수출대상국의 경기부진(21.8)과 원재료 가격 상승(17.9)이 최대 애로사항

📌 무선통신기기·부품 EBSI 및 수출 애로사항

수출상담·계약	제조원가	수출단가	수출채산성	수출국 경기
 94.2	 90.6	 89.4	 94.0	 91.0
국제물류	국제수급상황	수입규제·통상마찰	설비가동률	자금 사정
 94.2	 100.4	 89.0	 96.4	 104.0

주 :  150이상  110~150미만  90~110미만  50~90미만  50미만

1/4분기
수출애로사항(%)

① 수출대상국의 경기부진 (21.8)

② 원재료 가격 상승 (17.9)

③ 물류비용 상승 (11.5)

12 반도체


■ 반도체 EBSI는 64.4로 상대적으로 수출 여건이 둔화될 전망

* EBSI는 50 단위의 응답(하한 0, 상한 200)으로 조사되어, 50의 경우 '전분기와 유사', '매우 부진' 사이의 수준을 의미

- 국제수급상황(99.4) 여건은 전분기와 유사하겠으나 수출채산성(63.7) 등은 악화될 것으로 예상
- 수출대상국의 경기부진(19.2)과 원재료 가격 상승(13.1)이 주요 애로사항

📌 반도체 EBSI 및 수출 애로사항

수출상담·계약	제조원가	수출단가	수출채산성	수출국 경기
 64.6	 64.3	 99.4	 63.7	 64.8
국제물류	국제수급상황	수입규제·통상마찰	설비가동률	자금 사정
 64.5	 99.4	 99.1	 64.5	 63.9

주 :  150이상  110~150미만  90~110미만  50~90미만  50미만

1/4분기
수출애로사항(%)

① 수출대상국의 경기부진 (19.2)

② 원재료 가격 상승 (13.1)

③ 개도국(중국 포함)의 시장 잠식 (12.1)






13 자동차·자동차부품

■ 자동차·자동차부품 EBSI는 130.7로 수출경기가 상당폭 호전될 것으로 예상

- 국제수급상황(87.2) 여건 악화에도 불구하고 설비가동률(132.3)은 개선될 전망
- 원재료 가격 상승(15.0)과 원화 환율 변동성의 확대(15.0)가 최대 애로사항

☞ 자동차·자동차부품 EBSI 및 수출 애로사항

수출상담·계약	제조원가	수출단가	수출채산성	수출국 경기
 131.9	 97.8	 130.6	 130.0	 98.2
국제물류	국제수급상황	수입규제·통상마찰	설비가동률	자금 사정
 132.3	 87.2	 84.2	 132.4	 131.0

주 :  150이상  110~150미만  90~110미만  50~90미만  50미만

1/4분기
수출애로사항(%)

① 원재료 가격 상승 (15.0)
③ 수출대상국의 경기부진 (14.3)

② 원화 환율 변동성의 확대 (15.0)

14 선박

■ 선박 EBSI는 146.4로 수출 여건 개선에 대한 기대감이 가장 큰 것으로 나타남

- 국제수급상황(144.6), 자금 사정(144.3) 등 대부분 항목에서 호조 예상
- 수출대상국의 경기부진(25.0)과 원재료 가격 상승(20.8)이 주요 애로사항

☞ 선박 EBSI 및 수출 애로사항

수출상담·계약	제조원가	수출단가	수출채산성	수출국 경기
 139.3	 100.0	 103.8	 102.1	 103.1
국제물류	국제수급상황	수입규제·통상마찰	설비가동률	자금 사정
 143.3	 144.6	 95.2	 100.3	 144.3

주 :  150이상  110~150미만  90~110미만  50~90미만  50미만

1/4분기
수출애로사항(%)

① 수출대상국의 경기부진 (25.0)
③ 원화 환율 변동성의 확대 (16.7)

② 원재료 가격 상승 (20.8)


15 의료·정밀·광학기기

■ 의료·정밀·광학기기 EBSI는 74.8로 전분기 대비 수출 경기 악화 전망

- 수출국 경기(72.7), 수출채산성(72.8) 등 대부분의 항목에서 수출기업 부담 증가
- 원재료 가격 상승(16.2)과 수출대상국의 경기부진(14.8)이 최대 애로사항

📌 의료·정밀·광학기기 EBSI 및 수출 애로사항

수출상담·계약	제조원가	수출단가	수출채산성	수출국 경기
 84.9	 88.3	 85.5	 72.8	 72.7
국제물류	국제수급상황	수입규제·통상마찰	설비가동률	자금 사정
 76.7	 90.6	 83.9	 85.2	 95.7

주 :  150이상  110~150미만  90~110미만  50~90미만  50미만

1/4분기 수출애로사항(%)	① 원재료 가격 상승 (16.2)	② 수출대상국의 경기부진 (14.8)
	③ 바이어의 가격인하 요구 (14.4)	

2025년 1/4분기 품목별 주요 수출 애로요인 (전망)

(단위 : 비중%)

품목	1위		2위	
	항목	비중	항목	비중
농수산물	원재료 가격 상승	19.3	원화 환율 변동성 확대	15.1
플라스틱·고무·가죽제품	원재료 가격 상승	17.4	수출대상국의 경기부진	15.1
섬유·의복제품	원재료 가격 상승	19.7	바이어의 가격인하 요구	15.5
생활용품	원재료 가격 상승	14.6	수출대상국의 경기부진	13.2
석유제품	수출대상국의 경기부진	25.0	원재료 가격 상승	16.7
화학공업	원재료 가격 상승	16.4	수출대상국의 경기부진	13.6
철강·비철금속제품	원재료 가격 상승	17.9	수출대상국의 경기부진	16.8
기계류	원재료 가격 상승	15.9	수출대상국의 경기부진	15.7
가전	원재료 가격 상승	24.1	수출대상국의 경기부진	18.4
전기·전자제품	원재료 가격 상승	19.9	수출대상국의 경기부진	13.4
무선통신기기·부품	수출대상국의 경기부진	21.8	원재료 가격 상승	17.9
반도체	수출대상국의 경기부진	19.2	원재료 가격 상승	13.1
자동차·자동차부품	원재료 가격 상승	15.0	원화 환율 변동성 확대	15.0
선박	수출대상국의 경기부진	25.0	원재료 가격 상승	20.8
의료·정밀·광학기기	원재료 가격 상승	16.2	수출대상국의 경기부진	14.8

자료: 한국무역협회 국제무역통상연구원

주: 3개 항목 복수응답

부록 1 수출산업경기전망조사(EBSI) 개요 및 용어정의

01 조사 목적

- 수출산업의 경기 동향과 연관된 수출상담, 수출상품 제조원가, 수출채산성, 무역환경 등의 전망에 관한 객관적인 판단지표를 산출하여 무역업계의 합리적인 경영계획과 무역정책 수립의 기초자료로 제공

02 조사 방법

■ 온라인 설문

- 조사 대상기간 : 다음 분기
- 조사 실시기간 : 매분기 마지막 월 2주간
- 모집단 및 표본
 - 모집단 : 한국무역협회 회원사 중 전년도 수출실적 50만 달러 이상 업체
 - 표본크기 : 15개 품목별 약 2,000개 업체

03 조사 항목

■ EBSI 산출항목 : 수출상담, 수출채산성 등 총 10개

- 수출산업에 고유한 항목 8개, 일반적 조사항목 2개

🔗 세부항목별 수출산업경기전망지수(EBSI)

수출산업에 고유한 항목	일반적 조사항목
(1) 수출상담·계약	(9) 설비가동률
(2) 제조원가	(10) 자금사정
(3) 수출단가 (수출상품가격)	
(4) 수출채산성	
(5) 수출대상국 경기	
(6) 국제물류	
(7) 국제수급상황	
(8) 수입규제·통상마찰	

■ 변동요인 조사 항목 : 수출채산성, 자금사정 등 2개

■ 수출 애로요인 조사 항목 : 1개

04 조사 대상 품목

■ 총 15개 품목

- 1차 상품 1개, 경공업 3개, 중화학공업 11개 품목

📌 조사대상 품목 및 수출비중(2023년)

품목명	분류기준 (HS 코드)	수출 비중(%)
1차산업		1.3
농수산물	HS 01~24류	1.3
경공업		5.9
플라스틱·고무·가죽제품	HS 39~42류	3.5
섬유·의복제품	HS 50~63류	0.7
생활용품	HS 30, 33, 94, 95류	1.7
중화학공업		62.1
석유제품	HS 27류	7.8
화학공업제품	HS 28~38류	5.6
철강·비철금속제품	HS 72~81류	5.0
기계류	HS 84류(가전 제외)	4.6
가전	HS 8415, 8418, 8450, 8528, 8529	1.9
전기·전자제품	HS 85류(휴대폰, 반도체 제외)	6.9
무선통신기기·부품	HS 8517류	0.2
반도체	HS 8541, 8542류	13.5
자동차·자동차부품	HS 87류	12.9
선박	HS 89류	2.4
의료·정밀·광학기기	HS 90류	1.3
합 계		69.3

자료: 한국무역협회 국제무역통상연구원

주: 2023년 한국 전체 수출액 대비 각 산업·품목의 비중

05 지수 산출 방식

■ 품목별 EBSI 추정식

$$EBSI_h = \sum_{s_h} w_i y_i(t) \text{ where } w_i = \frac{z_i}{\sum_{s_h} z_i}$$

여기에서,

h 는 품목

s_h 는 품목 h 의 표본 수

z_i 는 품목 i 사업체의 수출금액

$y_i(t)$ 은 시점 t 에서의 50점 리커트 척도 응답(0, 50, 100, 150, 200).

■ 산업별 EBSI 추정식

$$EBSI_g = \sum_{s_h} w_i w_g y_i(t) \text{ where } w_i = \frac{z_i}{\sum_{s_h} z_i} \text{ and } w_g = \frac{\sum_{U_h} z_i}{\sum_{h=1}^G \sum_{U_h} z_i}$$

여기에서,

U_h 는 품목 h 의 수출기업 수

G 는 산업 g 에 해당되는 품목 수

■ 수출산업전반에 대한 EBSI 추정치

$$EBSI = \sum_{s_h} w_i w_h y_i(t) \text{ where } w_i = \frac{z_i}{\sum_{s_h} z_i} \text{ and } w_h = \frac{\sum_{U_h} z_i}{\sum_{h=1}^L \sum_{U_h} z_i}$$

여기에서,

L 은 품목 전체 수

06 지수 활용상의 유의점

- 수출경기판단조사에 있어서 매분기의 지수는 전분기를 기준으로 한 것이므로 특정분기의 경기 동향은 전분기의 동향과 상호 연관하에 파악되어야 함

- 품목별 동향에 있어서 회답업체수가 소수일 경우에는 이들의 종합으로 동종목의 경기 동향을 바르게 반영하지 못할 가능성이 있음
(예: 석유제품, 가전, 선박, 휴대폰 등)
- 일반적으로 조사표 작성자는 경기회복기에는 경기전망을 낙관적으로 응답하고 후퇴기에는 비관적으로 응답하는 경향이 있음. 따라서 경기가 회복기에 들어선 시점에서 실시된 조사결과는 실제보다 낙관적으로, 그 반대의 경우에는 지나치게 비관적으로 나타났을 가능성이 있음
- 상한 200, 하한 0의 범위 내에서 기준선 100을 갖는 EBSI의 변동추이에 대한 가독성을 높이기 위해 값의 범위에 따라 다음과 같이 5단계로 나누어 성격을 편의 정의하여 적용하였음
 - 구분 : 매우호조 (EBSI 150 이상)
 - 호 조 (EBSI 110 이상 ~ 150 미만)
 - 보 합 (EBSI 90 이상 ~ 110 미만)
 - 부 진 (EBSI 50 이상 ~ 90 미만)
 - 매우부진 (EBSI 50 미만)

07 주요 용어 해설

■ 수출산업경기전망의 파악을 위한 주요 수출관련 항목의 조사 내용은 다음과 같음

- 수출상담·계약 : 물품의 매매계약에 선행하는 문의(Inquiry)와 승낙(Acceptance)부터, 해당 분기내에 수입상의 청약에 대해 승낙해 효력이 발생했거나 발생이 예상되는 수출매매계약 누적금액(US\$)의 변동방향을 조사
- 제조원가 : 수출상품 1단위를 제조하기 위해 소요된 제반 비용(원자재, 임금, 일반관리비 등)의 종합적 변동 방향을 조사(원화기준)
- 수출단가(수출상품가격) : 해당 분기내에 통관되었거나 통관예정인 수출상품의 대표적 규격에 대한 단위당 가격(FOB조건 및 US\$기준)의 평균적 변동 방향을 조사
- 수출채산성 : 수출단위당 원화표시 수익성의 변동 방향을 조사

- 국제물류(운임, 선복) : 해상운임 등 수출기업이 부담하는 물류비와 선복 확보 상황을 조사
- 수출대상국 경기 : 주 수출시장의 수요, 소비자 심리 변화 등을 종합적으로 조사
- 국제수급상황 : 수출상품 제조에 필요한 원부자재 관련 세계시장 내 수요, 공급의 밸런스(Balance) 및 재고 상황에 대한 조사
- 수입규제·통상마찰 : 주 수출시장의 직접적인 수입규제(반덤핑제소, 세이프가드, 수출자율규제, 수출쿼터 등)와 비관세장벽(Non-Tariff Barriers) 등 간접적인 수입규제 관련을 조사
- 설비가동률 : 생산 설비를 어느 정도 이용하고 있는지를 조사
- 자금사정 : 매출, 영업이익, 사내유보금 등 원활한 경영활동을 위한 분기별 자금 현황 조사

부록 2 2024년 4/4분기 EBSI 표준편차 및 신뢰구간

01 품목별·산업별·전체 EBSI 표준편차

▶ 품목별 EBSI 표준편차 ($\alpha = 0.05$)

	수출상당 ·계약	수출상품 제조원가	수출단가	수출채산성	수출대상국 경기	국제물류	국제수급 상황	수입규제 ·통상마찰	설비기동률	자금사정	수출경기 전망
농수산물	35.9	30.6	39.1	33.0	34.7	33.2	32.5	34.7	29.0	33.6	38.4
석유제품	44.7	35.2	38.6	47.3	25.0	36.4	23.9	48.3	40.3	28.9	40.8
화학공업제품	42.6	42.7	46.4	38.6	35.6	38.1	36.2	39.5	32.9	30.7	45.7
플라스틱 및 고무제품	38.2	34.6	36.4	36.4	38.4	40.6	33.1	37.0	34.9	35.9	36.6
섬유·의복제품	37.3	33.1	33.4	38.0	34.1	38.9	29.1	32.6	36.0	35.9	39.4
철강 및 비철금속 제품	34.5	34.1	35.5	37.5	35.0	35.1	31.2	34.4	32.3	35.4	38.8
가전	31.8	28.4	28.8	24.2	36.4	28.4	28.7	38.0	24.4	21.8	29.6
기계류 (가전제외)	41.5	31.7	34.9	37.5	34.2	34.3	29.2	33.3	34.8	35.7	41.4
휴대폰 및 무선 통신기기부품	40.0	36.8	50.1	45.4	39.2	34.0	32.6	35.5	34.0	44.5	46.7
반도체	36.3	36.0	33.9	32.9	38.9	28.7	29.2	30.5	33.1	43.4	38.1
전기·전자제품	35.5	33.1	35.0	35.1	36.3	28.6	32.3	36.8	34.1	35.7	34.3
자동차 및 자동차부품	35.3	30.8	33.7	32.3	30.2	33.6	27.0	32.4	31.5	31.7	32.3
선박	41.7	23.1	37.2	41.7	51.8	32.0	32.0	32.0	23.1	23.1	45.8
의료, 정밀·광학기기	38.8	33.8	37.7	39.4	31.7	29.3	25.9	30.4	31.7	39.3	44.9
생활용품	43.2	30.9	34.5	34.0	39.1	32.1	30.8	33.5	28.2	37.2	39.9

▶ 산업별 EBSI 표준편차 ($\alpha = 0.05$)

	수출상당 ·계약	수출상품 제조원가	수출단가	수출채산성	수출대상국 경기	국제물류	국제수급 상황	수입규제 ·통상마찰	설비기동률	자금사정	수출경기 전망
1차산업	35.9	30.6	39.1	33.0	34.7	33.2	32.5	34.7	29.0	33.6	38.4
경공업	40.0	33.3	35.2	36.8	37.1	38.0	31.3	34.6	34.1	37.2	39.5
중화학공업	38.5	34.1	37.4	37.1	35.0	33.1	30.4	34.9	33.0	35.3	40.2

▶ 전체 EBSI 표준편차 ($\alpha = 0.05$)

	수출상당 ·계약	수출상품 제조원가	수출단가	수출채산성	수출대상국 경기	국제물류	국제수급 상황	수입규제 ·통상마찰	설비기동률	자금사정	수출경기 전망
전체	38.7	33.7	37.0	36.6	35.6	34.7	31.1	34.8	33.0	35.7	39.8

02 품목별·산업별·전체 EBSI 신뢰구간

▶ 품목별 EBSI 신뢰구간 ($\alpha = 0.05$)

	수출상당 ·계약	수출상품 제조원가	수출단가	수출채산성	수출대상국 경기	국제물류	국제수급 상황	수입규제 ·통상마찰	설비가동률	자금사정	수출경기 전망
농수산물	[88.0, 102.4]	[67.3, 79.6]	[76.7, 92.4]	[74.2, 87.5]	[72.1, 86.0]	[67.5, 80.8]	[67.7, 80.7]	[70.1, 84.1]	[85.8, 97.5]	[73.5, 87.0]	[70.0, 85.5]
석유제품	[75.8, 119.7]	[81.6, 116.1]	[126.3, 164.1]	[122.0, 168.3]	[86.8, 111.3]	[79.0, 114.6]	[87.2, 110.7]	[29.2, 76.5]	[79.3, 118.9]	[84.8, 113.1]	[78.9, 119.0]
화학공업제품	[86.4, 106.2]	[68.2, 88.0]	[88.4, 110.0]	[56.9, 74.9]	[85.5, 102.1]	[79.3, 97.0]	[82.8, 99.7]	[49.8, 68.1]	[106.3, 121.6]	[87.7, 102.0]	[110.9, 132.1]
플라스틱 및 고무제품	[97.5, 111.5]	[88.0, 100.7]	[95.5, 108.8]	[94.8, 108.1]	[108.3, 122.4]	[89.5, 104.3]	[96.1, 108.3]	[80.1, 93.6]	[73.9, 86.7]	[73.6, 86.7]	[93.8, 107.2]
섬유·의복제품	[84.6, 99.0]	[70.9, 83.6]	[77.9, 90.8]	[81.9, 96.6]	[76.5, 89.6]	[73.2, 88.2]	[78.5, 89.7]	[73.7, 86.3]	[82.1, 96.0]	[82.4, 96.3]	[80.3, 95.5]
철강 및 비철금속 제품	[87.1, 101.2]	[60.2, 74.2]	[65.6, 80.2]	[27.2, 42.6]	[78.2, 92.6]	[108.8, 123.3]	[105.5, 118.3]	[33.8, 47.9]	[85.6, 98.9]	[81.9, 96.4]	[56.2, 72.1]
가전	[41.2, 64.3]	[42.0, 62.7]	[43.2, 64.2]	[44.8, 62.4]	[40.6, 67.0]	[87.1, 107.8]	[41.3, 62.2]	[35.7, 63.4]	[90.7, 108.5]	[46.5, 62.3]	[41.9, 63.5]
기계류 (가전제외)	[94.6, 107.9]	[88.0, 98.2]	[93.3, 104.4]	[78.3, 90.3]	[96.7, 107.6]	[88.8, 99.7]	[88.1, 97.4]	[74.3, 85.0]	[90.4, 101.6]	[90.2, 101.6]	[85.3, 98.5]
휴대폰 및 무선 통신기기부품	[78.8, 109.6]	[76.5, 104.8]	[70.2, 108.7]	[76.6, 111.5]	[76.0, 106.1]	[81.2, 107.3]	[87.9, 113.0]	[75.3, 102.6]	[83.3, 109.4]	[86.9, 121.2]	[76.0, 112.0]
반도체	[52.2, 77.0]	[52.1, 76.6]	[87.9, 111.0]	[52.4, 74.9]	[51.5, 78.0]	[54.7, 74.3]	[89.4, 109.3]	[88.7, 109.5]	[53.2, 75.8]	[49.1, 78.7]	[51.4, 77.4]
전기·전자제품	[82.5, 98.4]	[67.8, 82.5]	[81.0, 96.6]	[70.9, 86.6]	[92.1, 108.3]	[81.7, 94.4]	[72.0, 86.4]	[44.3, 60.8]	[72.7, 87.9]	[83.3, 99.2]	[77.6, 92.9]
자동차 및 자동차부품	[122.0, 141.8]	[89.2, 106.5]	[121.2, 140.0]	[120.9, 139.0]	[89.8, 106.7]	[122.9, 141.7]	[79.6, 94.7]	[75.1, 93.3]	[123.6, 141.2]	[122.1, 139.9]	[121.6, 139.7]
선박	[110.4, 168.2]	[83.9, 116.0]	[78.0, 129.6]	[73.2, 131.0]	[67.3, 139.0]	[121.0, 165.5]	[122.4, 166.8]	[73.0, 117.4]	[84.2, 116.3]	[128.3, 160.4]	[114.6, 178.1]
의료, 정밀·광학기기	[76.0, 93.9]	[80.5, 96.1]	[76.7, 94.2]	[63.7, 81.9]	[65.3, 80.0]	[70.0, 83.5]	[84.6, 96.6]	[76.9, 91.0]	[77.9, 92.5]	[86.6, 104.8]	[64.5, 85.2]
생활용품	[130.4, 150.2]	[85.0, 99.1]	[110.7, 126.6]	[115.9, 131.5]	[96.0, 114.0]	[84.7, 99.4]	[86.1, 100.2]	[81.2, 96.6]	[117.7, 130.7]	[116.5, 133.6]	[128.7, 147.0]

▶ 산업별 EBSI 신뢰구간 ($\alpha = 0.05$)

	수출상당 ·계약	수출상품 제조원가	수출단가	수출채산성	수출대상국 경기	국제물류	국제수급 상황	수입규제 ·통상마찰	설비가동률	자금사정	수출경기 전망
1차산업	[88.0, 102.4]	[67.3, 79.6]	[76.7, 92.4]	[74.2, 87.5]	[72.1, 86.0]	[67.5, 80.8]	[67.7, 80.7]	[70.1, 84.1]	[85.8, 97.5]	[73.5, 87.0]	[70.0, 85.5]
경공업	[108.7, 117.9]	[87.8, 95.5]	[100.8, 108.9]	[102.2, 110.6]	[104.3, 112.8]	[89.2, 98.0]	[93.9, 101.1]	[82.7, 90.6]	[90.0, 97.9]	[89.9, 98.4]	[105.2, 114.3]
중화학공업	[93.6, 99.7]	[79.4, 84.8]	[103.8, 109.7]	[87.3, 93.2]	[85.7, 91.2]	[95.6, 100.8]	[92.1, 96.9]	[70.5, 76.0]	[94.2, 99.3]	[93.4, 98.9]	[92.0, 98.3]

▶ 전체 EBSI 신뢰구간 ($\alpha = 0.05$)

	수출상당 ·계약	수출상품 제조원가	수출단가	수출채산성	수출대상국 경기	국제물류	국제수급 상황	수입규제 ·통상마찰	설비가동률	자금사정	수출경기 전망
전체	[95.7, 100.5]	[80.7, 84.8]	[103.9, 108.4]	[89.2, 93.7]	[87.8, 92.2]	[95.2, 99.5]	[92.5, 96.3]	[72.3, 76.6]	[94.4, 98.5]	[93.5, 97.9]	[93.6, 98.5]