

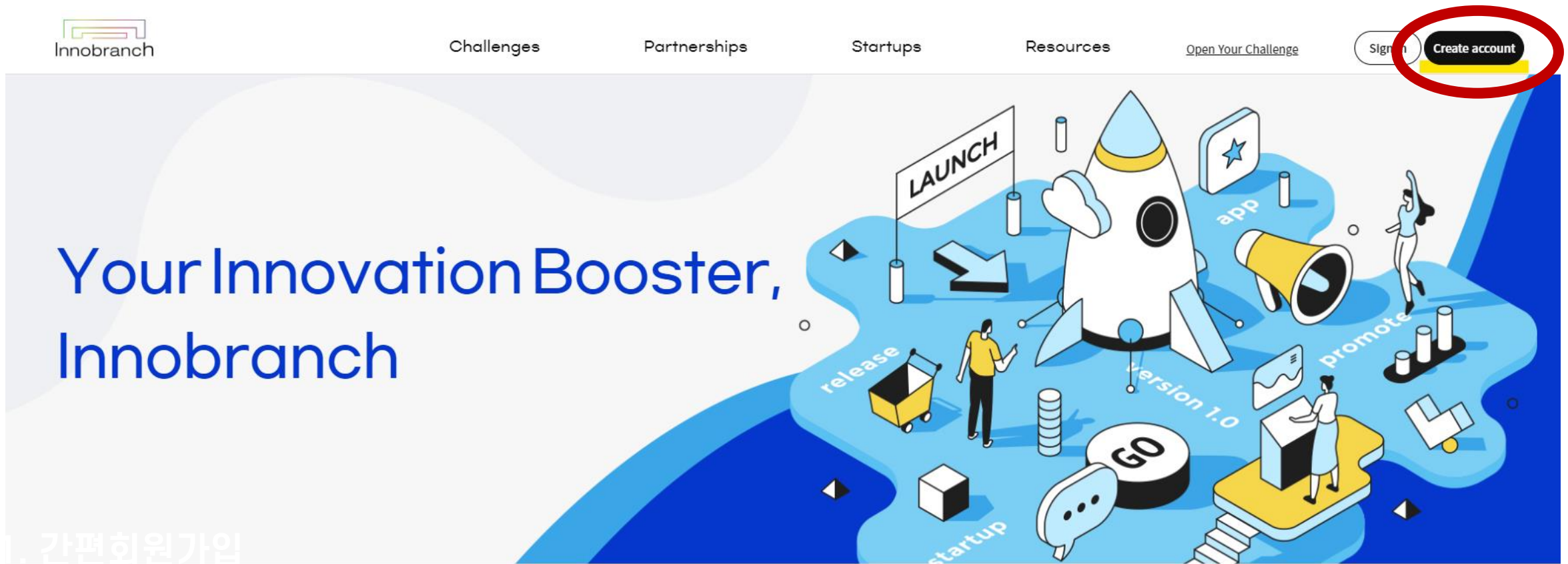
이노브랜치 회원 가입 및 챌린지 신청 방법 메뉴얼

CONTENTS

- 1 간편 회원가입
- 2 회원 정보 입력
- 3 챌린지 신청
- 4 협력제안서 작성
- 5 챌린지 신청정보 확인
- 6 FAQ
- 7 이노브랜치 소개

1. 간편 회원가입

이노브랜치 시작 화면 상단의 'Create account' 클릭



1. 간편 회원가입


Create an Account


Email

Please enter your email

Get Started

or

 create an account with Facebook

 create an account with Google

 create an account with LinkedIn

가입할 담당자의 이메일 주소를 ID로 입력하여 가입
(가입 당사자는 회사가 아닌, 가입자 개인이 됨)

아니면 페이스북, 구글, 링크드인 계정 연동해 가입

1. 간편 회원가입

가입할 담당자의 이메일 인증 진행하고, 비밀번호 설정하기

Create an Account

Email

cogus1145@kita.net

Verify

이메일 인증 코드 발송하기

Email Verification Code

Please enter verification code

가입한 이메일로 도착한 인증 코드 확인 후 입력

Password

Use 8 or more characters with a mix of letters, numbers & symbols

Password

: 대문자 X, 특수문자 & 숫자 포함 8글자 이상

Confirm Password

Please retype your password

Name

First Name

Please enter your First name

Last Name

Please enter your Last name

Cell Phone

South Korea(KR)

82

Please enter numbers only. ex) 01022223333

Where do you belong to?

Startup

Corporate/Organization

Others

I accept [the Terms of Service](#)

I accept [the Privacy Terms](#)

1. 간편 회원가입

! 회원 정보를 기입한 후 하단의 회원 유형 선택하기

→ 대기업 오픈이노베이션 신청 스타트업 기업의 경우 반드시 **Startup**에 체크!

Where do you belong to? Startup Corporate/Organization Others

Startup(스타트업)

Innovation Challenges 신청 가능 / Innovation Challenges 등록 불가

Coporate/Organization(대기업, 스타트업 지원기관 등)

Innovation Challenges 등록 가능 / Innovation Challenges 신청 불가

2. 회원정보 입력

I 밑줄 친 필수 입력 사항은 모두 양식에 맞춰 **영어**로 작성 부탁드립니다. Startup Registration [스타트업 등록 방법]

Please write in English. “모두 영어로 작성해주셔야 합니다.”

*required

* **Company Name**

회사명

Enter your company name

Telephone

업무연락처

82

Please enter numbers only. ex) 01022223333

Open to public

* **Position**

직위

Enter your position

* **Head Count**

직원수

Select head count

* **Year Founded**

설립년도

Enter numbers only ex)2022

* **Funding Rounds**

투자유치규모

Select funding rounds

* **Business Registration**

사업자등록번호

Enter numbers only / ex) 3332244444

Check

* **Technology**

기술

Enter your business keyword (ex:IoT..)

* **Industry**

산업

Select Industry

업

Open to public 체크 박스

: 기업 정보를 불특정 다수에게 공개할 것인지 여부

사업자등록번호 입력 후 확인

사업자등록번호가 없을 경우 ‘없음’ 체크

2. 회원정보 입력

! 밑줄 친 필수 입력 사항은 모두 양식에 맞춰 **영어**로 작성 부탁드립니다.

*** Invest/M&A needs**

투자, M&A의향

Select your needs



*** Cooperation Needs**

제휴희망분야

Select your needs



*** Website**

웹사이트

Enter web site address, or provide any link pertaining to your business

Ex) [http\(s\)://www.test.com](http(s)://www.test.com)

웹사이트 형식 맞춰서 입력할 것,
없으면 [http\(s\)://www.test.com](http(s)://www.test.com) 입력 가능

*** Brief Company Info**

회사소개

Please provide a brief introduction of your company in 2-3 sentences

영어로 2~3줄 작성

0 / 500 bytes

*** Brief Product/Service Info**

제품 및 서비스 소개

Please provide a brief introduction of your product/service in 2-3 sentences

영어로 2~3줄 작성

0 / 500 bytes

Video Link of Product / Service Info

제품 및 서비스 영상 링크

Enter youtube link pertaining your product or service

- Video link is only available for YouTube.
URLs should be written in the following format only.
- URLs Format: <https://youtu.be/xxxxxxxx> (This format is YouTube share link format.)
- Only one video link can be entered.

SNS

소셜미디어

Facebook



Enter youtube link pertaining your product or servi



2. 회원정보 입력

Pitch Deck Upload

회사/제품소개서

Please upload pitch deck

upload

Open to public

ⓘ If you do not want your pitchdeck to be published, be sure to uncheck the 'open to public'.

· Available file type: pdf

· Maximum file capacity: 20MB

[회사/제품소개서]

pdf 20MB 미만

Company Logo

회사로고

Please upload the logo of your company

upload

· Image size: 456*274(px)

· Available image type: jpg, jpeg, png, gif

· Maximum image capacity: 5MB

[회사 로고]

이미지 사이즈: 456*274(px)
Jpg, jpeg, png, gif 최대 5MB 미만

Representative account 회사대표 계정

회사에서 여러 개의 이노브랜치 계정을 쓰는 경우,
회사 대표 계정 생성 시 체크 표시 부탁드립니다.

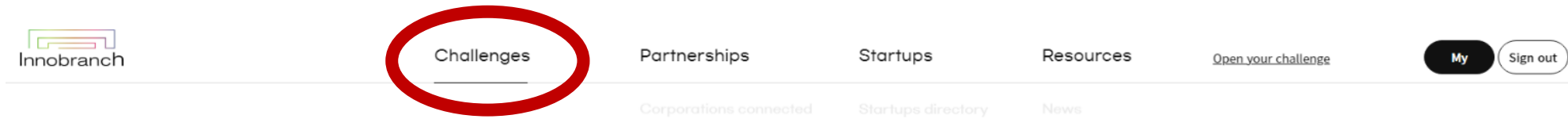
ⓘ Company information by the representative account is displayed in the startup directory.

Agree to receive information about promotional events, etc. 향후 추가 모집안내 메일 수신


Confirm

3. 챌린지 신청

로그인을 한 후에 상단의 배너에서 'Challenges'를 클릭
모두 조회하거나 또는 국내/해외를 선택 가능



Challenges



Open Challenges



3. 챌린지 신청

밀줄 친 필수 입력 사항은 모두 양식에 맞춰 작성 부탁드립니다.

2022년 무역센터 테스트베드 실증사업 모집

* 입력 항목을 모두 한글로 기재해 주시기 바랍니다.

*required

* Name 이름	First Name	Lee	Last Name	See
* Cell Phone 휴대전화	82	01023456789		
* Company Name 회사명	dsf			
Telephone 전화	82	숫자로만 입력하세요. ex) 025552345		
* Position 직위	d			
* Head Count 직원수	11~50			
* Year Founded 설립년도	2022			
* Funding Rounds 투자유치규모	Pre-Seed			
* Industry 업종	Select Industry Productivity Retail Sales			
* Technology 기술	Iot			
* Invest/M&A needs 투자, M&A의향	Invest			
* Cooperation Needs 기타 희망분야	Open Innovation with Global corporate			
* Business Registration 사업자번호	1208200182			
* Website 웹사이트	http(s)://www.test.com			

[챌린지 신청 시 유의사항]

국내 대기업 오픈이노베이션 신청 시, 이미 기재된 영어 내용도 꼭 한글로 다시 작성 부탁드립니다.

3. 챌린지 신청

! 밑줄 친 필수 입력 사항은 모두 양식에 맞춰 작성 부탁드립니다.

Brief Company Info
회사 소개 요약

Brief Company Info
한글 2~3줄로 수정
0 / 500 bytes

Brief Product/Service Info
제품/기술/서비스 설명 요약

Brief Company Info
한글 2~3줄로 수정
0 / 500 bytes

Video Link of Product / Service Info
유튜브 영상 링크

https://www.youtube.com/c/StartupBranch


Pitch Deck
회사소개서 (20MB 미만)

2. 스타트업 브랜치 오시는 길_수정_2021년.pdf (6MB) Delete It

문서를 등록해 주세요

Available file type: pdf
Maximum file capacity: 20MB

Company Logo
회사로고

 Delete It

회사로고를 등록해주세요

Image size: 456*274(px)
Available image type: Jpg, Jpeg, png, gif
Maximum image capacity: 5MB

CEO Name
CEO 이름

Fin : Name Last Name

CEO Background
CEO 경력

한글로 입력해주세요
0 / 1000 bytes

국내 대기업 오픈이노베이션 신청 시, 이미 기재된 영어 내용도 꼭 **한글로 다시 작성** 부탁드립니다.

[회사/제품소개서]

pdf 20MB 미만

[회사 로고]

이미지 사이즈: 456*274(px)

Jpg, jpeg, png, gif 최대 5MB 미만

3. 챌린지 신청

TIP)

한 줄 소개에서 당사/비즈니스모델/사업아이템/해당 대기업이 찾는 분야와 맞는 Fit이 보여져야 함 (가장 중요)

The image shows a web form for applying to a challenge on Innobrand. The form is titled "Innobrand" and has navigation tabs for "Challenges", "Partnerships", "Startups", "Resources", and "Open your challenge". There are "My" and "Sign out" buttons in the top right. The form fields are as follows:

- Invest/M&A needs** (투자, M&A의향): A dropdown menu with "Invest" selected. This field is circled in red.
- Cooperation Needs** (제휴희망분야): A dropdown menu with a downward arrow.
- Website** (웹사이트): A text input field containing "https://www.facebook.com/hyungsuk.jin.3/". Below it is an example: "Ex) http(s)://www.test.com".
- Brief Company Info** (회사소개): A text input field containing "당사는 오픈이노베이션 활성화를 위한 대기업-스타트업간 실시간 매칭 플랫폼 및 관련 서비스 전문기업입니다." This field is circled in red.
- Brief Product/Service Info** (제품 및 서비스 소개): A text input field containing "당사의 서비스는 혁신 창출을 희망하는 대기업 신사업 담당들과 관심 분야, 요구수준이 부합하는 테크 스타업을 발굴, 매칭 및 추천하고 성공적인 매칭을 위한 다양한 데모데이 행사를 개최합니다." This field is circled in red.
- Video Link of Product / Service Info** (제품 및 서비스 영상 링크): A text input field containing "-". Below it are instructions: "Video link is only available for YouTube. URLs should be written in the following format only. URLs Format: https://youtu.be/xxxxxxxx (This format is YouTube share link format.)"

3. 챌린지 신청

TIP)

한 줄 소개 작성 요령

한줄소개 (One-liner)

피치덱은 슬라이드라도 준비할 수 있지만 한줄 소개는 더 짧고, 그렇기에 더 어렵습니다. 원라이너의 예제도 찾아보도록 하죠. 엔젤리스트 (AngelList) 나 크런치베이스 (Crunchbase)에서 회사를 찾아보면 대개 원라이너는 5-10 단어로 구성되어있습니다. 너무 길게 적는 것은 피해주시길!

- Airbnb/Uber for X: Uber for remodeling (BuildZoom)공유 경제를 기반으로 둔 스타트업이 많이 생기면서 이런 원라이너가 한 때 유행이었는데, 그만큼 풍자도 많이 됐죠.
- X for User type: The on-demand marketplace for business gigs (Jobble)
- 명령형: Organize anything you can imagine (Airtable)
- 현재 진행형: Making Bitcoin accessible to consumer, merchants, and developers (Coinbase)

3. 챌린지 신청

*** Area of Interest**
모집신청 분야
Select at least one

6. 현대백화점 면세점 무역센터점
 - 가상인간 쇼핑메이트, 가상 인플루언서, AR/VR 메이크업/패션 존, 블록체인 정품인증, 모바일 여권 인식을 통한 신원 확인/결제 연동 등

5. 그랜드코리아레저
 - 모바일 기반 가지노 교육용 탈링 시뮬레이션 게임, 외국인 고객 유치를 위한 혁신 서비스, 4차 산업혁명 신기술을 도입한 가지노 운영 등

4. 현대백화점 무역센터점
 - 현대백화점 10층 문화홀 및 11층 야외 하늘정원 등 오프라인 공간 활성화, 카페H 서비스 개선, 신규 광고 솔루션 도입 등

3. 한국도심공항
 - 공항이용객 대상 종합서비스 플랫폼, 리무진 운행 거점 모바일리터 서비스, 물류시설 운영 자동화/현장안전 기술, 항공물류 지원 솔루션 등

2. 코엑스
 - AI/메타버스 활용 비즈니스매칭 솔루션, 전시회 참관객 등록/관리, 회의실 스마트 도어락 솔루션, 전시좌를 반입/반출 효율화 솔루션 등

1. 더블유티씨서울
 - 인공지능 활용 미디어아트 제작 프로그램, 무역센터 영소 증강현실 서비스, 무역센터 드론/로봇/스마트탐/MFC 도입 등

[모집신청분야]
복수 신청 가능

[협업제안서]
pdf, doc, hwp, ppt 5MB 미만

Please put - submit only the information that the applying company considers publicly available (hereinafter referred to as "introduction data") in submitting applications, except for trade secrets, confidential information, and business ideas that are in need of protection.
In case of any data that you may expect any unexpected damages, we recommend that you submit separately after completing necessary measures to legally protect your rights such as patent/design application and copyright registration, etc.

In particular, if the applying company attaches "introduction data", please be sure to attach only data that are publicly available to the Korea International Trade Association and the applying company, domestic large corporations, multinational corporations, domestic and foreign venture investors and accelerators (hereinafter referred to as "Matching parties") to review the possibility of cooperation/ investment between the Korea International Trade Association and the "Matching parties" since the Korea International Trade Association and the "Matching parties" can store and use these data for five years.

Check the box to submit

Apply

Proposal for collaboration
협업제안서 (20MB 미만)

① Please Upload a file describing your product or service or technology for collaboration

Subject 0 / 1000 bytes

File

· available file type: pdf, doc, hwp, ppt
· maximum file capacity: 5MB

+

밀줄 친 필수 입력사항 모두 입력 후 제출

4. 협력제안서 작성

작성양식

자유양식

파일형식

PDF 또는 PPT 파일

내용 구성

* 아래 내용을 포함하되 스타트업의 자체 스토리텔링에 맞는 방식으로 구성. 통상적인 피치덱 형식과 유사

- * **창업 배경** 스타트업이 타겟으로 삼은 시장, 산업군 분석 등 포함
- * **회사 소개** 사업모델, 팀 멤버 소개 포함
- * **제품/기술 소개** 차별화된 장점 중심으로 설명
- * **경쟁사 현황 비교** 스타트업이 타겟으로 삼은 시장, 산업군 분석 등 포함
- 투자 현황 및 매출 등 재무 정보** 포함되면 좋음
- * **대기업 수요분야에 대한 구체적인 제안내용** 스타트업 기술/솔루션을 적용함으로써 무엇이 더 개선되는지, 또는 기존 문제를 해결할 수 있는지

* 별표(*)는 필수적으로 포함해주시기 바랍니다.

4. 협력제안서 작성

I TIP)

참고 피치덱/협력제안서 작성 요령

이것만은 지키자:

1. 정말 중요한 정보만 보주자: 피치덱은 제품사양을 설명해주는 서류가 아니다. 제품의 핵심과 성장가능성만 보여주면, 투자에 관심있어하는 투자자는 따로 연락을 해올테니 그 때 더 자세히 설명해주면 된다.
2. 정보는 선택적으로 보여줄 것: 절대적 유저수와 성장률 (%)에서 유리한 숫자를 선택하자 (대게는 성장률이 더 매력적일듯). 한국의 유명대라도 미국투자자를 대상으로 만든 피치덱이면 학교보다는 학과, 관련 경력 등을 부각시키는 것이 더 매력적이다.
3. 화려한 이미지, 관련없는 미사여구는 절대 뺄 것: 최소한의 단어수로 메시지를 명확히 전달하는 것이 중요하다. 에뛰드하우스가 신의 한 수 감성적인 이름짓기로 성공했다고 하지만, 미국인은 그저 신기해할 뿐이니 최대한 감성적인 마케팅은 자제하자.

4. 협력제안서 작성

TIP)

참고 피치덱/협력제안서 작성 요령

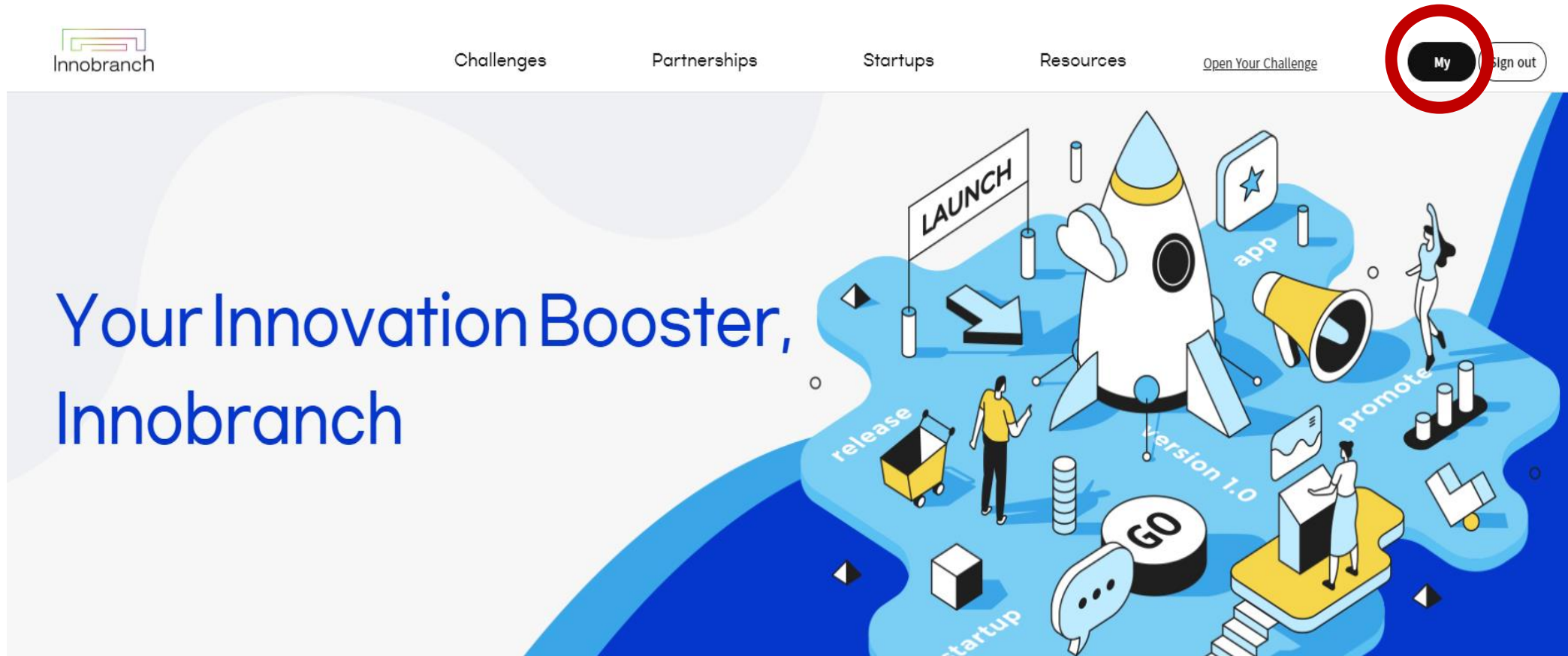
파운더 및 팀 소개

팀 소개글 (Team biography)을 보내달라고 하니, 이력서를 복붙해서 주신 분이 예전에 굉장히 인상이 깊었는데... 처음부터 끝까지 독자 혹은 관중이 누구냐에 따라서 정보는 전략적으로 선택을 하셔야합니다.

- 소개글은 이력서처럼 항목으로 적는게 아니라 대개 1-2개의 문장 형태로 적습니다.
- 학교: 아무리 한국에서는 유명한 명문대학교라고 하더라도, 웬만한 미국인들은 잘 모릅니다. (예를 들어, Macalester College이 알아주는 인문 대학이라고 하더라도 한국사람은 잘 모를거예요) 공부한 헛수나 전공을 더 부각시키는 것도 한 방법!
- 경력: 삼성이나 LG같이 큰 기업을 다닌게 아니라면 업종이나 분야를 부각시키는 것이 다닌 회사를 나열하는 것이 더 좋습니다. (예를 들어, 우리가 잘 알지 못 하는 미국의 스타트업 "A, B, C, D에서 일했다" 보다는 "여러 개의 스타트업의 마케팅을 담당"하고 설명하는게 더 이해하기 쉽네요)
- 기타 특이 사항: 이건 미국 특유의 관습일지도 모르겠으나, 다른 사람들이 갖고 있지 않는 특이한 경험, 취미 혹은 관심사가 있는 경우, 꼭 하나씩 언급을 합니다 (YC 원서의 질문 중 하나이기도 하죠). 업무가 전부가 아닌 삶의 다른 부분에서도 활동적으로 생활하는 모습을 보여주는 것을 좋아하는 것 같아요.

5. 챌린지 신청정보 확인

I 이노브랜치 시작 화면 상단의 'MY' 클릭



5. 챌린지 신청정보 확인

I (신청후) 아래 My Page 화면의 'My Challenge'에 개별 신청한 Challenge 내역 및 1대1 밋업 선정 여부 확인 가능, 또는 주최측에서 유선/메일로 개별 통보

The screenshot shows the 'My page' interface of Innobrand. The navigation bar includes 'Innobranch', 'Challenges', 'Partnerships', 'Startups', 'Resources', 'Open Your Challenge', 'My', and 'Sign out'. The breadcrumb trail is 'Home > My page'. The main heading is 'My page'. Below it, there are four menu items: 'Modify information', 'Change Password', 'My Challenge' (circled in red), and 'Remove Account'. A user icon and 'Total 1' are shown. A table lists challenge applications:

Challenge name	Status	Date applied	View your application	Selected
2022 Tech Open Collaboration	Open	2022. 6. 14. 오전 11:20:48	edit Cancel	N

At the bottom, there is a 'Go to Challenges' button.

5. 챌린지 신청정보 확인

챌린지 신청한 내용을 수정하고 싶으면 My Challenge에서 'Edit'를 통해 수정하고, 한번 더 Apply 하지 말 것

[Challenges](#)[Partnerships](#)[Startups](#)[Resources](#)[Open Your Challenge](#)[My](#)[Sign out](#)

Home > My page

My page

[Modify information](#)[Change Password](#)[My Challenge](#)[Remove Account](#)

 Total 1

Challenge name	Status	Date applied	View your application	Selected
2022 Tech Open Collaboration	Open	2022. 6. 14. 오전 11:20:48	edit Cancel	N

[Go to Challenges](#)

6. FAQ



참가자격에 투자 단계 및 기업 규모에 대한 제한이 있나요

없습니다.



여러 모집분야에 중복 지원이 가능한가요

중복지원 가능합니다.



선정 절차 및 선정 여부 통보 방법이 궁금합니다

서류심사 및 실무밋업 선정 여부는 개별적으로 안내 드립니다.



최종 선정 기업은 어떻게 결정되나요

제안 적합성, 파트너사 사업과의 Fit, 아이디어/솔루션의 구체성 등 종합적인 내용을 고려합니다.

6. FAQ



최종 선정 후 파트너사와의 협업은 어떻게 진행이 되나요

사업부서와의 1:1 미팅 이후 결과에 따라 후속사업 여부를 검토합니다.



관련 정보를 제공받아 과제를 해결할 수 있나요

네. 제공합니다.



제안한 아이디어는 누구에게 귀속이 되나요

제안한 아이디어는 스타트업에게 귀속됩니다.

다만 협업 시점부터는 대기업과의 계약 또는 협약 내용에 적용 받습니다.



모집분야 및 진행방식 등에 대한 추가 문의는 어떻게 하면 되나요

한국무역협회 스타트업브랜치로 문의주시기 바랍니다.(모집공고문별 담당자 연락처 참조)



7. 이노브랜치 소개

영결 앱

이노브랜치는
8,000개 이상의 스타트업 및 국내외 대·중견기업과의 파트너십, KITA의 국내외 네트워크로
오픈 이노베이션 생태계를 연결하고 있습니다.

오픈이노베이션 생태계 연결

50+
Corporations Connected

8,000+
Startups

4 / 4페이지

7. 이노브랜치 소개

I 온라인 오픈이노베이션 플랫폼, Innobranch 운영

- 글로벌 기업 또는 국내 대중견기업의 오픈이노베이션 챌린지를 개설, 협업 희망 스타트업들의 신청 및 매칭을 진행하는 온라인 플랫폼

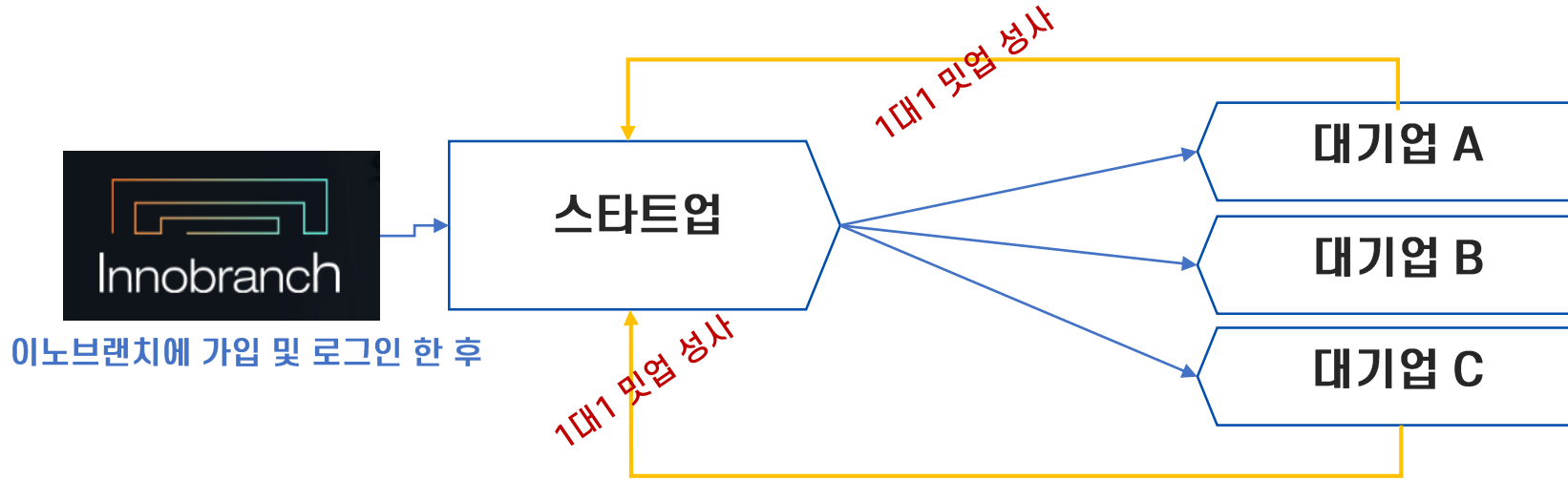


- 부품소재, 인공지능, 혁신소비재 및 뷰티, 식품 및 친환경 등 전 산업 다양한 분야의 국내외 챌린지를 지속 발굴

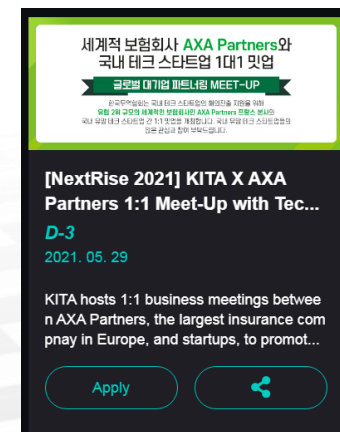
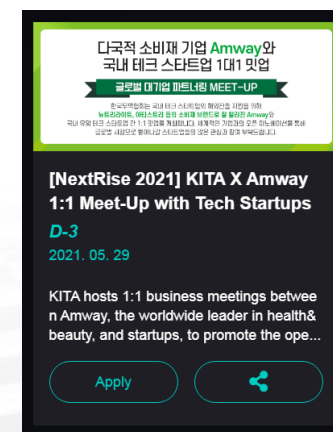


7. 이노브랜치 소개

! (국내외 대기업/VC 밋업) 이노브랜치 가입후, 각 해외 대기업에 개별 신청
 → 1대1 매칭 결과를 추후 통지 받고 → (온/오프라인) 1대1 밋업/데모데이로 이어짐



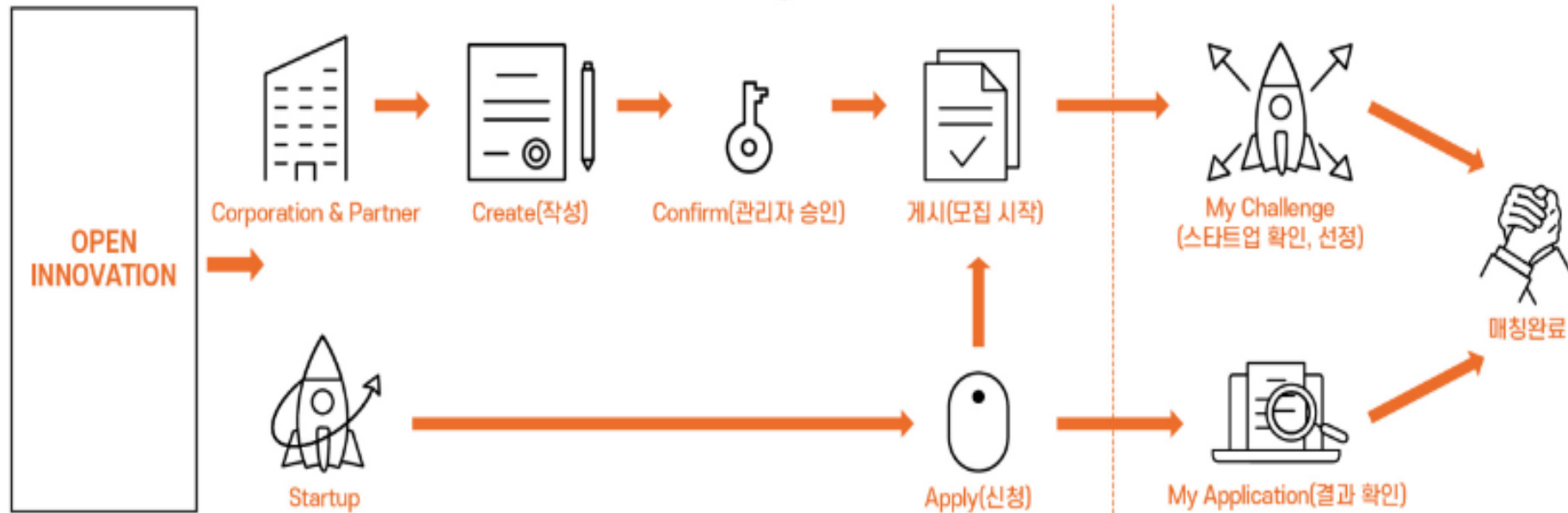
- 1회 가입하며 IR 업로드 이후 해당 데이터로 각각의 대기업에게 반복 신청을 손쉽게 할 수 있고,
- 필요시 각 대기업별로 수정하여 커스터마이징한 제안도 가능
- 신청에 제한은 없으나, Fit 맞는 곳에 맞춤형 제안을 해야 선정 가능성이 높아짐



7. 이노브랜치 소개

INNOVATION CHALLENGE

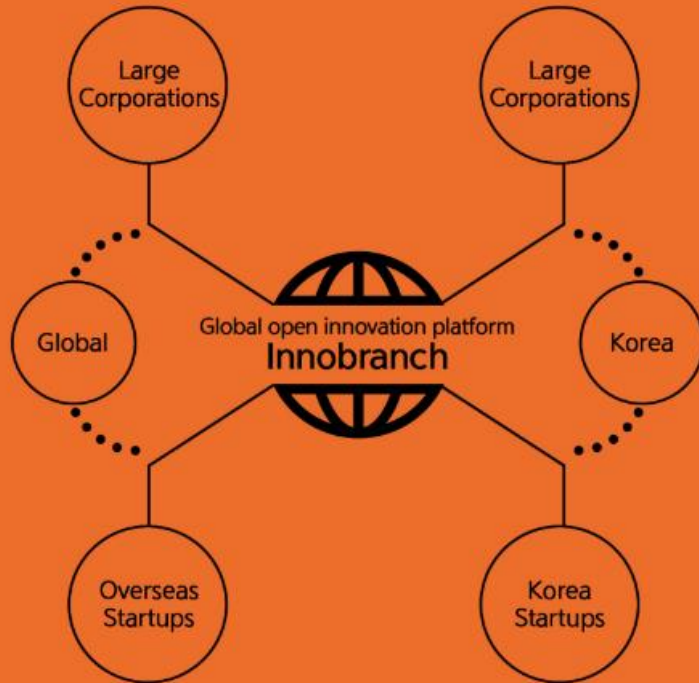
국내외 대·중견기업이 게시하고 스타트업이 신청하는 매칭 시스템 → **오픈 이노베이션**



7. 이노브랜치 소개

이노브랜치는

국내외 대기업-스타트업 간
양방향 크로스 매칭을 지원하는
오픈 플랫폼입니다.



이노브랜치에서

글로벌 기업은 최적의 혁신기술을 가진
스타트업을 스카우팅 할 수 있고,
스타트업은 글로벌 스케일업을 위한
국내외 기업과의 콜라보 기회를 가질 수 있습니다.

